



## FINAL

Ιωνικός Ν. 48 - 49 Πρωτέας Β.

Referees: Χρησιτίδης - Κοτσώνης

Each Period	1st	2nd	3rd	4th
Ιωνικός Ν.	15	11	11	11
Πρωτέας Β.	12	13	13	11

End of Period	1st	2nd	3rd	4th
Ιωνικός Ν.	15	26	37	48
Πρωτέας Β.	12	25	38	49



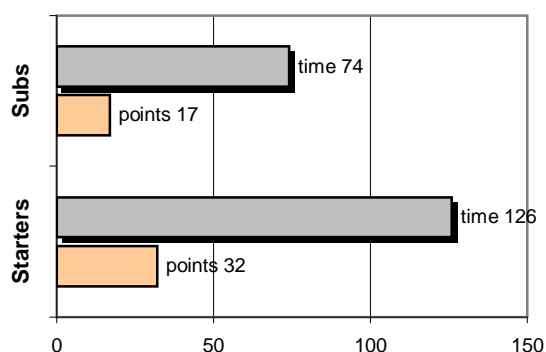
Coach: Γ. Τσεμπέρης

ΠΡΩΤΕΑΣ ΒΟΥΛΑΣ

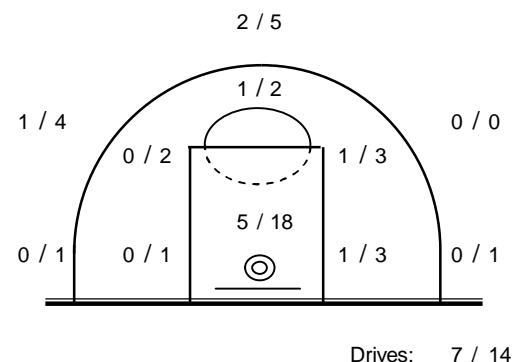
Fast Breaks 3 / 6

# Player	Time (min)	Points	Ft	2p	3p	Rebounds		As	St	Tu	Bl	Fouls		Rkg <sup>+</sup>
						de	of					Wo	Co	
4 ΠΑΥΛΑΤΟΣ ΣΠ.	23	2	0 / 0	1 / 3	0 / 2	4	0	2	1	2	0	2	2	3
5 ΔΡΙΤΣΑΣ Π.	10	0	0 / 0	0 / 1	0 / 0	2	0	0	0	2	0	0	1	-
6 ΤΣΑΚΝΑΡΙΔΗΣ Ν.	12	0	0 / 0	0 / 2	0 / 0	3	2	1	1	3	0	0	1	2
7 ΚΟΒΑΤΣ Β.	33	10	1 / 4	3 / 6	1 / 4	2	0	0	3	4	0	3	1	2
8 ΣΤΑΥΡΟΠΟΥΛΟΣ Μ.	10	0	0 / 0	0 / 0	0 / 2	1	0	0	0	0	0	1	1	-
9 ΒΛΑΧΟΣ Κ.	5	1	1 / 2	0 / 0	0 / 0	0	0	0	0	1	0	1	0	-
10 ΝΙΚΟΛΑΟΥ Θ.	33	13	5 / 10	4 / 11	0 / 0	8	1	1	1	5	0	7	1	7
16 ΦΑΡΙΝΤ Φ.	15	2	0 / 1	1 / 1	0 / 0	4	2	2	1	0	0	2	2	10
12 ΚΟΥΣΙΑΡΗΣ Ν.	13	2	0 / 0	1 / 5	0 / 0	1	3	0	0	0	0	1	4	2
13 ΜΠΟΥΡΑΣ Π.	16	12	0 / 1	3 / 5	2 / 3	2	0	2	1	0	0	1	4	13
17 ΤΣΑΠΡΑΛΗΣ Μ.	27	7	3 / 4	2 / 8	0 / 0	8	4	0	2	6	6	5	4	14
18 ΛΕΤΡΟΣ Β.	3	0	0 / 0	0 / 1	0 / 0	0	0	0	0	1	0	0	1	-
Team						1	2			3	0	0		
1st quarter		12	1 / 2	4 / 10	1 / 3	6	3	5	3	10	4	3	5	14
2nd quarter		13	4 / 10	3 / 13	1 / 2	8	6	0	2	6	0	9	6	6
3rd quarter		13	3 / 4	5 / 10	0 / 3	9	2	1	5	5	2	5	4	18
4th quarter		11	2 / 6	3 / 10	1 / 3	13	3	2	0	6	0	6	7	10
Final Stats		200	49	10 / 22	15 / 43	3 / 11	36	14	8	10	27	6	23	22 48
			45%	35%	27%	50								

Starters- Subs ratio



Shot Chart

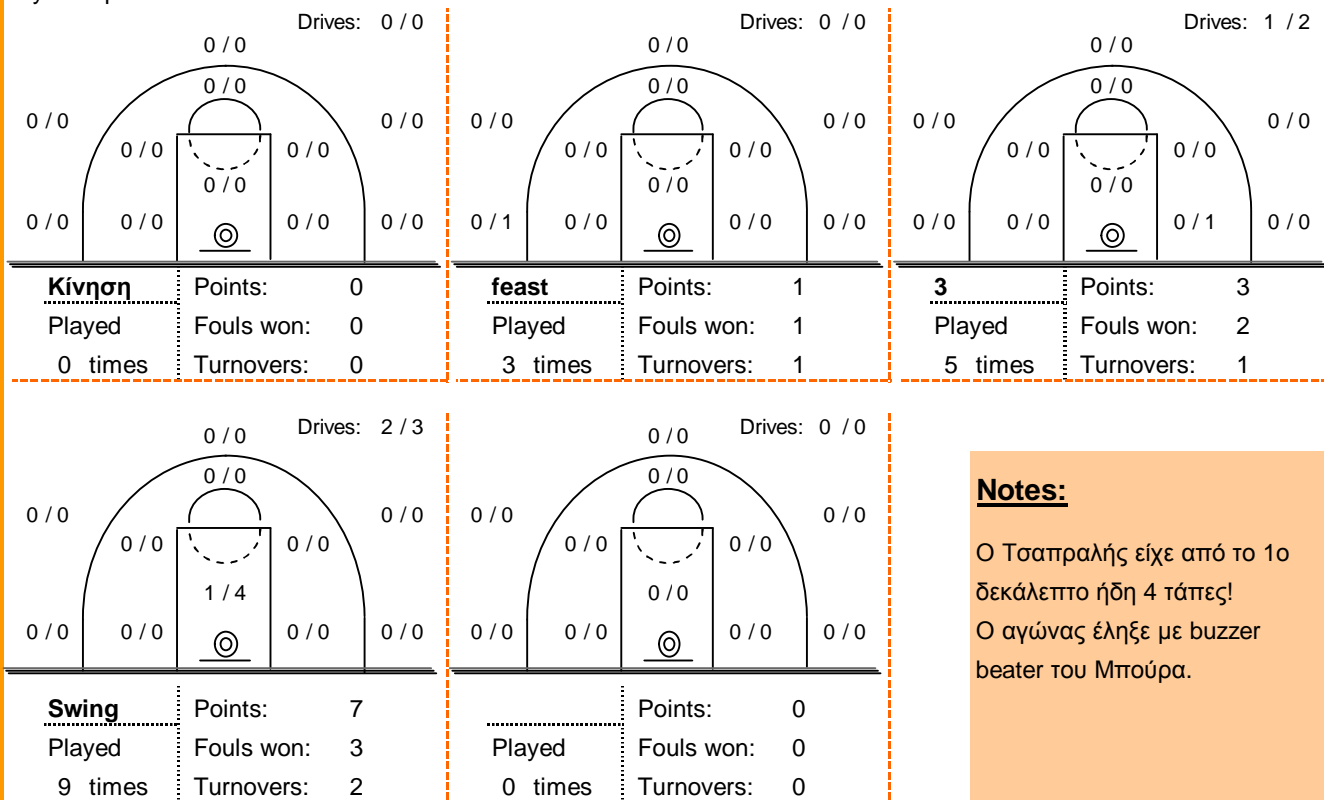


\*Ranking= Points+Rebounds+Assists+Steals+Blocks-Mished Shots-Turnovers (Time Played&gt;7min.)

## Offense Analysis:

→ Πραγματοποιήθηκαν 89 επιθέσεις

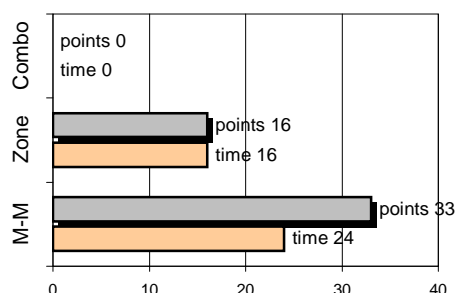
System performance:



## Notes:

Ο Τσαπραλής είχε από το 1ο δεκάλεπτο ήδη 4 τάπες!  
Ο αγώνας έληξε με buzzer beater του Μπούρα.

## Against Defense Types:



## Turnovers:

Η ομάδα υπέπεσε σε 27 λάθη.  
1 ήταν χρονικές υπερβάσεις,  
1 ήταν παραβάσεις γραμμών,  
15 ήταν λάθη κατοχής και  
10 ήταν βήματα ή μεταφορά.

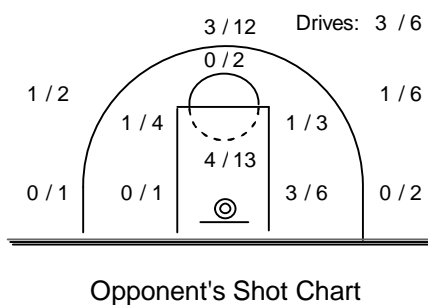
## Defense Analysis:

Ιωνικός Ν.

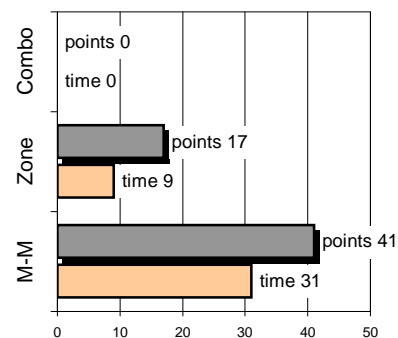
<b>4 Αλμπέρτος Μ.</b>	<b>3</b>
5 Φορτάτος Ν.	4
6 Ροβελάκης Γ.	11
7 Κίκης Α.	8
8 Κανέλλης Ι.	5
9 Μπολατόγλου Α.	13
10 Κυνηγάκης Γ.	4
19 Φιλιάνος Π.	0
12 Τσιάκος Δ.	0
13 Κανταρτζής Π.	0
14 Μακρυγιάννης Α.	0
15 Σταθάκος Α.	0

**Total: 48**

Εκτελεσθείσες επιθέσεις: 83  
εκ των οποίων οι 8 ανανεώθηκαν  
λόγω επιθετικών ριμπάουντ.



## Defense Types Performance



→ Από τα 22 φάουλ που έγιναν, τα 9 οδήγησαν σε συνολικά 9 / 17 ελεύθερες βολές.